Уральский федеральный университет имени первого Президента России Б.Н.Ельцина
Уральский гуманитарный институт

Международный центр демографических исследований УрФУ

# Информатизация музеев малых городов на примере Свердловской области. Проблемы и перспективы

## Грант РНФ № 21-18-00418 «Музей малого города: множественность культур памяти (историко-социологический анализ)»

**Бекленищева Мария Владимировна**
Лаборант-исследователь Международного центра демографических исследований

**8 сентября 2023 года**

**Информатизация** – направленный процесс системной интеграции компьютерных средств, информационных и коммуникационных технологий с целью получения новых общесистемных свойств, позволяющих более эффективно организовать продуктивную деятельность

**Число музеев, филиалов и структурных подразделений, ед.**

| | 2018 | 2019 | 2020 | 2021 | 2022 |
|---|---|---|---|---|---|
| **РФ** | 2809 | 2861 | 2920 | 2981 | 3036 |
| **УрФО** | 241 | 247 | 250 | 251 | 252 |
| **СО** | 101 | 101 | 102 | 103 | 103 |

**Число музеев, имеющих доступ в интернет**

| | 2018 | 2019 | 2020 | 2021 | 2022 |
|---|---|---|---|---|---|
| **РФ** | 2491 | 2574 | 2651 | 2737 | 2802 |
| **УрФО** | 228 | 232 | 235 | 235 | 243 |
| **СО** | 93 | 91 | 93 | 94 | 97 |

Составлено на основе статданных

**Число музеев, имеющих собственный Интернет – сайт или Интернет - страницу**

| | 2018 | 2019 | 2020 | 2021 | 2022 |
|---|---|---|---|---|---|
| **РФ** | 2326 | 2410 | 2551 | 2638 | 2745 |
| **УрФО** | 207 | 207 | 221 | 226 | 234 |
| **СО** | 79 | 74 | 84 | 88 | 92 |

**Число музеев, имеющих доступ в Интернет для посетителей**

| | 2018 | 2019 | 2020 | 2021 | 2022 |
|---|---|---|---|---|---|
| **РФ** | 732 | 797 | 882 | 971 | 1077 |
| **УрФО** | 72 | 77 | 75 | 80 | 106 |
| **СО** | 32 | 35 | 25 | 29 | 43 |

Составлено на основе статданных

Посчитано на основе статданных

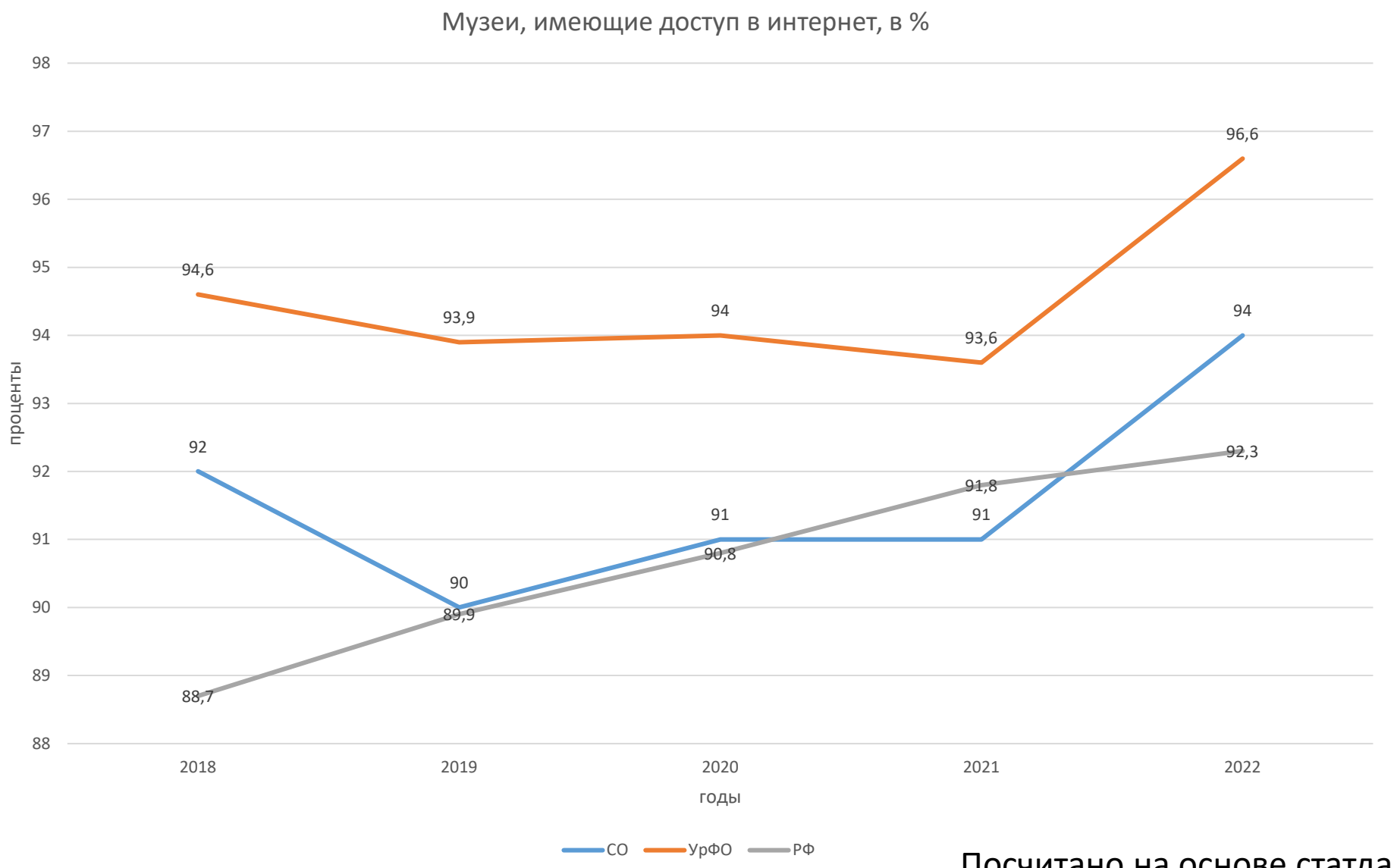


Посчитано на основе статданных

Посчитано на основе статданных

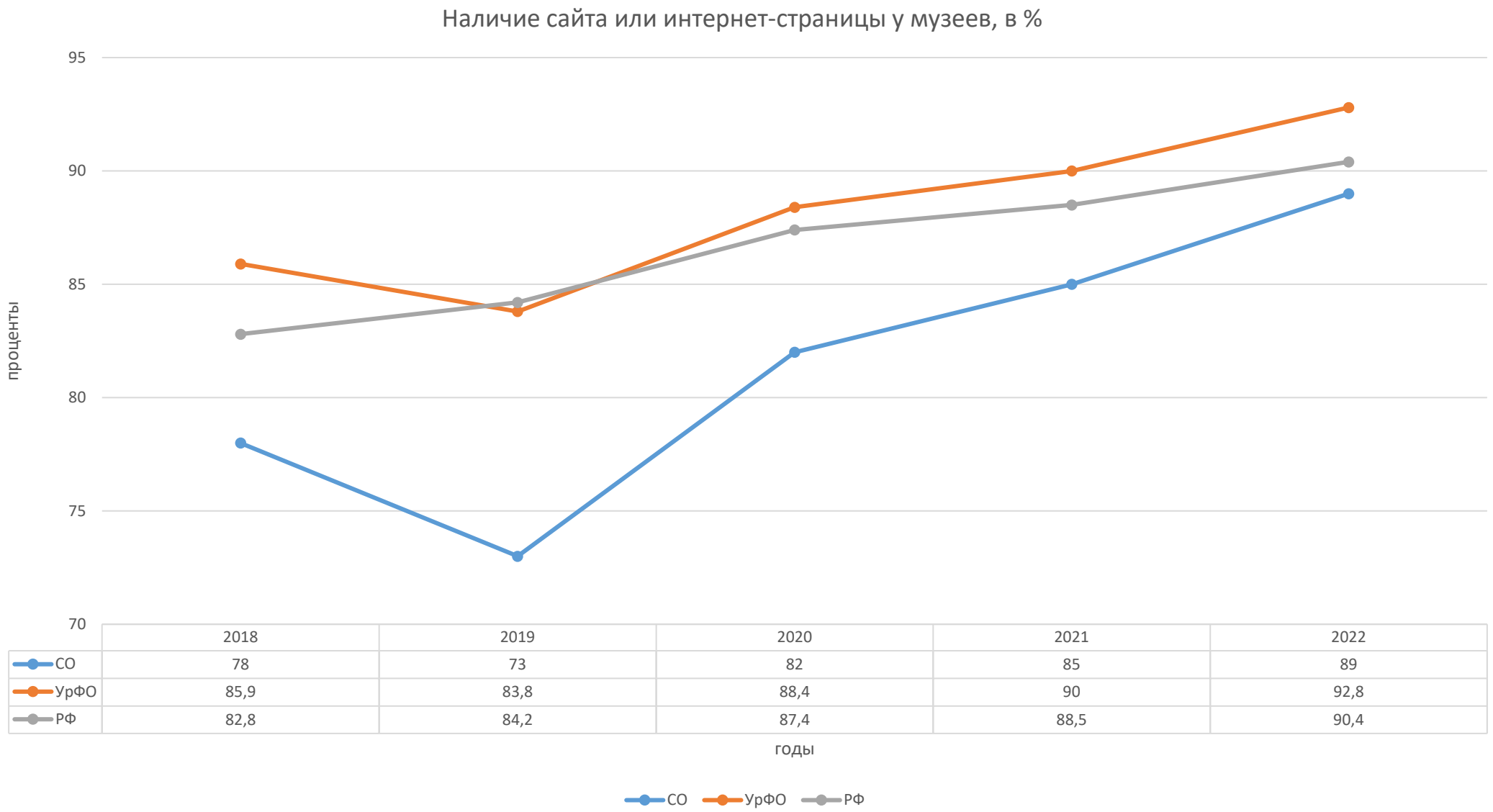


| | 2018 | 2019 | 2020 | 2021 | 2022 |
|---|---|---|---|---|---|
| СО | 78 | 73 | 82 | 85 | 89 |
| УрФО | 85,9 | 83,8 | 88,4 | 90 | 92,8 |
| РФ | 82,8 | 84,2 | 87,4 | 88,5 | 90,4 |

Посчитано на основе статданных

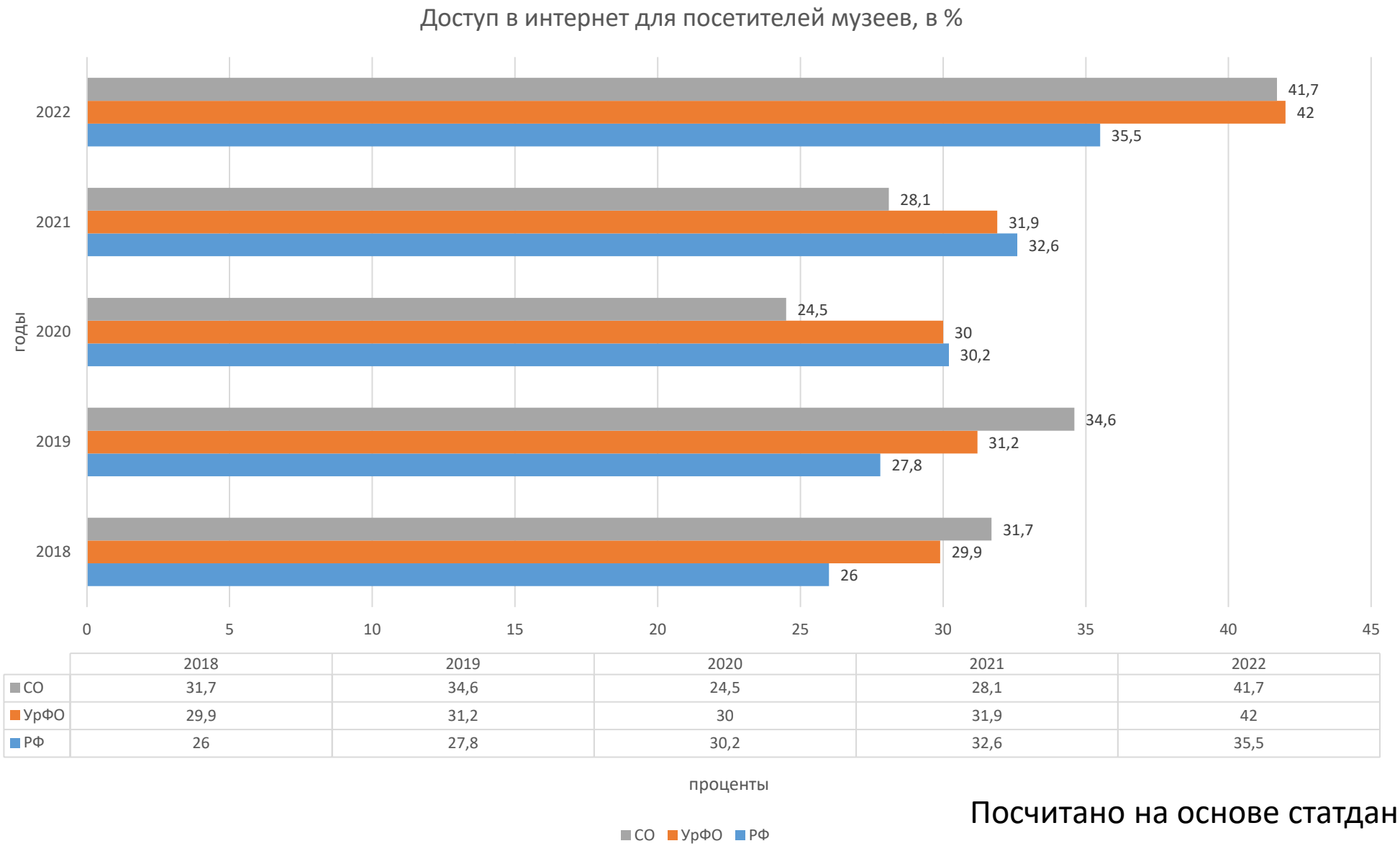


| | 2018 | 2019 | 2020 | 2021 | 2022 |
|---|---|---|---|---|---|
| СО | 31,7 | 34,6 | 24,5 | 28,1 | 41,7 |
| УрФО | 29,9 | 31,2 | 30 | 31,9 | 42 |
| РФ | 26 | 27,8 | 30,2 | 32,6 | 35,5 |

Посчитано на основе статданных

**Израсходовано за год финансовых средств, всего, тыс. руб.**

| | 2018 | 2019 | 2020 | 2021 | 2022 |
|---|---|---|---|---|---|
| РФ | 88 072 391 | 88 211 787 | 88 416 854 | 96 237 173 | 115 282 086 |
| УрФО | 6 299 646 | 4 427 825 | 4 604 263 | 5 475 535 | 5 799 616 |
| СО | 3 265 827 | 1 339 704 | 1 523 501 | 1 810 476 | 2 089 477 |

**Из израсходованных за год финансовых средств, тыс. руб. на информатизацию музейной деятельности, в т.ч. создание электронных каталогов и оцифровку музейного фонда**

| | 2018 | 2019 | 2020 | 2021 | 2022 |
|---|---|---|---|---|---|
| РФ | 381 824 | 588 696 | 490 955 | 459 163 | 500 658 |
| УрФО | 22 830 | 16 450 | 22 150 | 21 342 | 20 642 |
| СО | 10 965 | 8 280 | 9 076 | 8 106 | 8 406 |

Составлено на основе статданных

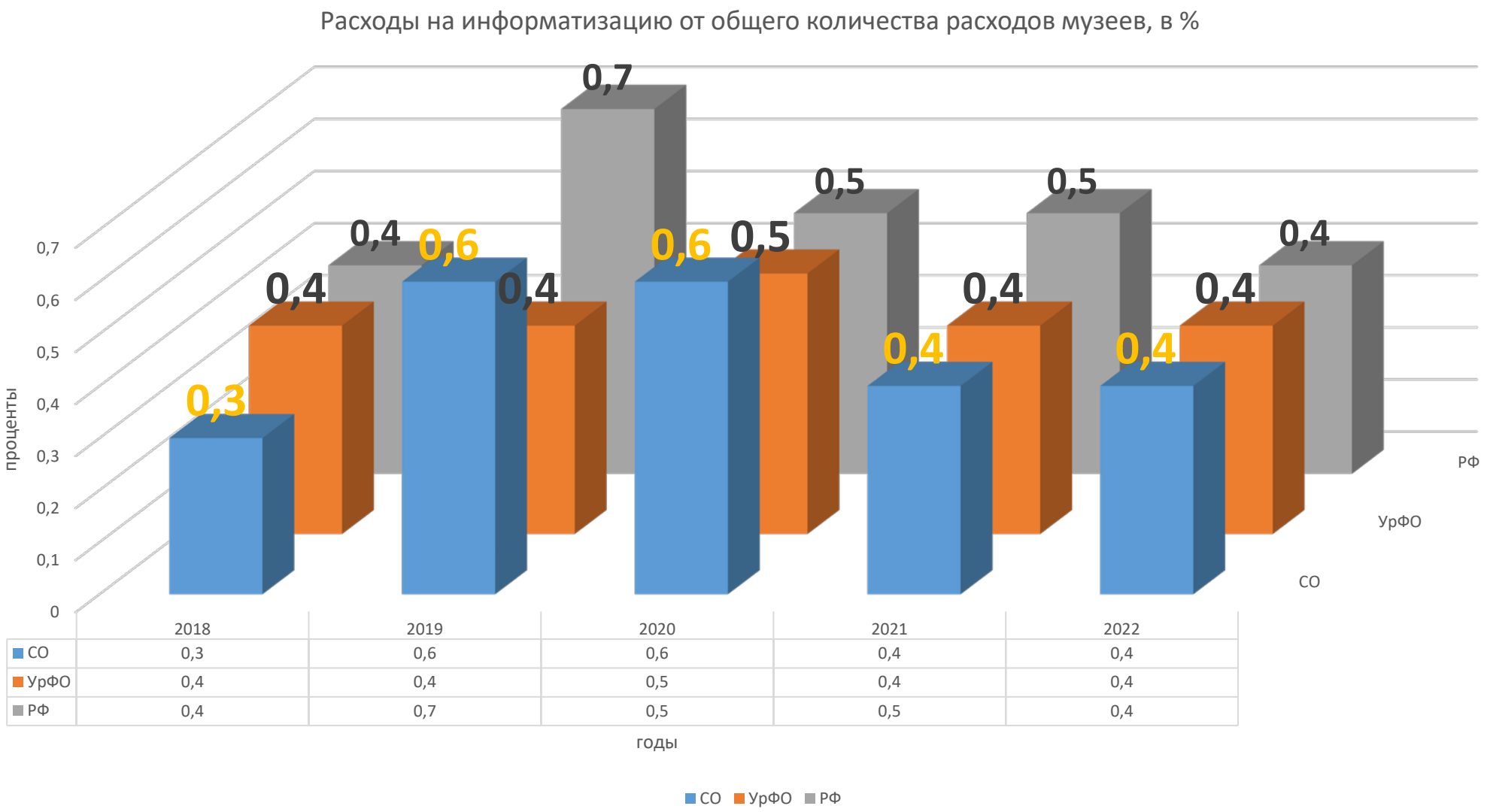


Посчитано на основе статданных

# Структура расходов музеев Свердловской области за 2022 г

**82,42%**

**Расходы на оплату труда**

**17,58%**

Посчитано на основе статданных

Объемы финансирования мероприятия «Информатизация муниципальных музеев, в том числе приобретение компьютерного оборудования и лицензионного программного обеспечения, подключение музеев к сети Интернет»

2014-2020 гг., тыс. рублей

| | **всего** | **2014 год** | **2015 год** | **2016 год** | **2017 год** | **2018 год** | **2019 год** | **2020 год** |
|---|---|---|---|---|---|---|---|---|
| **Общая сумма** | **4511,1** | - | - | - | - | 1437,3 | 1723,8,0 | 1350,0 |
| **Обл. бюджет** | 3000,0 | - | - | - | - | 1000,0 | 1000,0 | 1000,0 |
| **Местн. бюджет** | 1511,1 | - | - | - | - | 437,3 | 723,8 | 350,0 |

Данные госпрограммы Развитие культуры Свердловской области до 2027 года, утв. постановлением Правительства Свердловской области от 21.10.2013 № 1268-ПП

Объемы финансирования мероприятия «Информатизация муниципальных музеев, в том числе приобретение компьютерного оборудования и лицензионного программного обеспечения, подключение музеев к сети Интернет»

2021-2027 гг., тыс. рублей

| | всего | 2021 год | 2022 год | 2023 год | 2024 год | 2025 год | 2026 год | 2027 год |
|---|---|---|---|---|---|---|---|---|
| **Общая сумма** | 10 926,2 | 1535,0 | 1427,1 | 1458,1 | 1605,5 | 1605,5 | 1647,5 | 1647,5 |
| **Обл. бюджет** | 6887,50 | 887,5 | 1000,0 | 1000,0 | 1000,0 | 1000,0 | 1000,0 | 1000,0 |
| **Местн. бюджет** | 4038,7 | 647,5 | 427,1 | 458,1 | 605,5 | 605,5 | 647,5 | 647,5 |

Данные госпрограммы Развитие культуры Свердловской области до 2027 года, утв. постановлением Правительства Свердловской области от 21.10.2013 № 1268-ПП

**Государственный каталог Музейного фонда РФ** состоит из реестров:

- **музеев**, иных организаций, физических лиц, в собственности, во владении или в пользовании которых находятся музейные предметы и музейные коллекции, включенные в состав Музейного фонда РФ;
- **музейных предметов** и музейных коллекций, включенных в состав Музейного фонда РФ;
- сделок с музейными предметами и музейными коллекциями, включенными в состав Музейного фонда РФ.

Для завершения процедуры государственного учета музейных предметов и музейных коллекций, включенных в состав Музейного фонда РФ, **сведения** о музейных предметах и музейных коллекциях **подлежат внесению в Госкаталог в срок не позднее <u>31 декабря 2025 года</u>**

**Число музеев, имеющих автоматизированную технологию обработки поступлений и ведения электронного каталога музейных предметов**

| | 2018 | 2019 | 2020 | 2021 | 2022 |
|---|---|---|---|---|---|
| **РФ** | 1362 | 1518 | 1574 | 1607 | 1665 |
| **УрФО** | 139 | 159 | 166 | 172 | 173 |
| **СО** | 38 | 50 | 56 | 61 | 60 |

Составлено на основе статданных

УрФУ
Уральский гуманитарный институт

Международный центр демографических исследований УрФУ

# Доля музеев имеющих автоматизированную технологию обработки поступлений и ведения электронного каталога музейных предметов (от числа всех музеев)

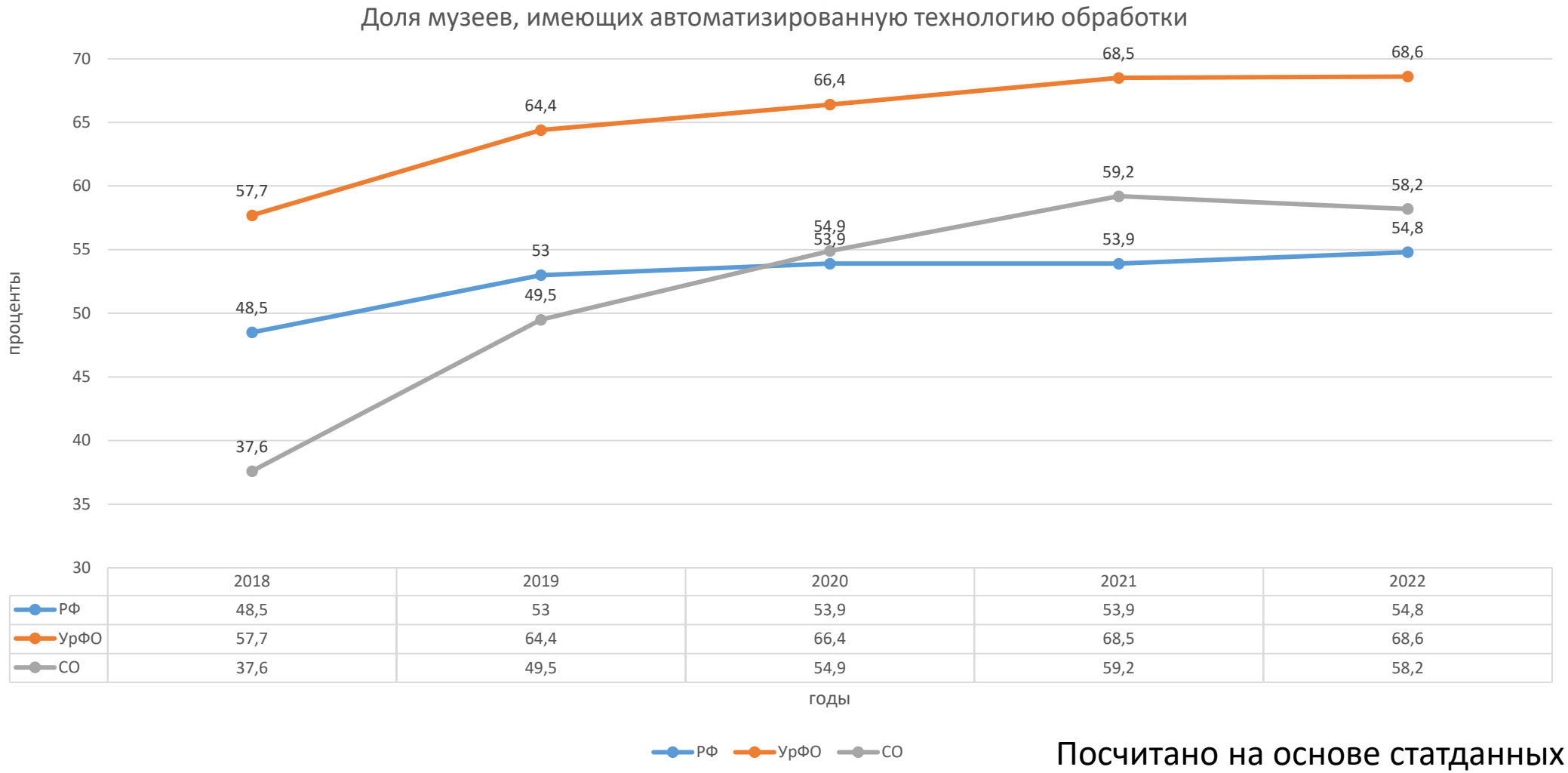


| | 2018 | 2019 | 2020 | 2021 | 2022 |
|---|---|---|---|---|---|
| РФ | 48,5 | 53 | 53,9 | 53,9 | 54,8 |
| УрФО | 57,7 | 64,4 | 66,4 | 68,5 | 68,6 |
| СО | 37,6 | 49,5 | 54,9 | 59,2 | 58,2 |

Посчитано на основе статданных

**Общий объем музейного фонда на конец года, ед.**

| | 2018 | 2019 | 2020 | 2021 | 2022 |
|---|---|---|---|---|---|
| **РФ** | 90 632 947 | 91 444 854 | 92 905 552 | 93 532 944 | 95 522 558 |
| **УрФО** | 6 126 448 | 6 251 002 | 6 345 354 | 6 443 390 | 6 528 477 |
| **СО** | 2 488 975 | 2 516 594 | 2 538 866 | 2 565 051 | 2 585 647 |

**Число музейных предметов, внесенных в Государственный электронный каталог, ед.**

| | 2018 | 2019 | 2020 | 2021 | 2022 |
|---|---|---|---|---|---|
| **РФ** | 12 475 117 | 17 649 535 | 23 587 872 | 30 068 197 | 37 111 205 |
| **УрФО** | 812 203 | 1 119 528 | 1 734 178 | 2 208 645 | 2 637 424 |
| **СО** | 204 417 | 346 672 | 481 296 | 637 758 | 792 613 |

Составлено на основе статданных

УрФУ
Уральский гуманитарный институт

Международный центр демографических исследований УрФУ

# Доля музейных предметов, внесенных в Государственный электронный каталог (от общего числа предметов)

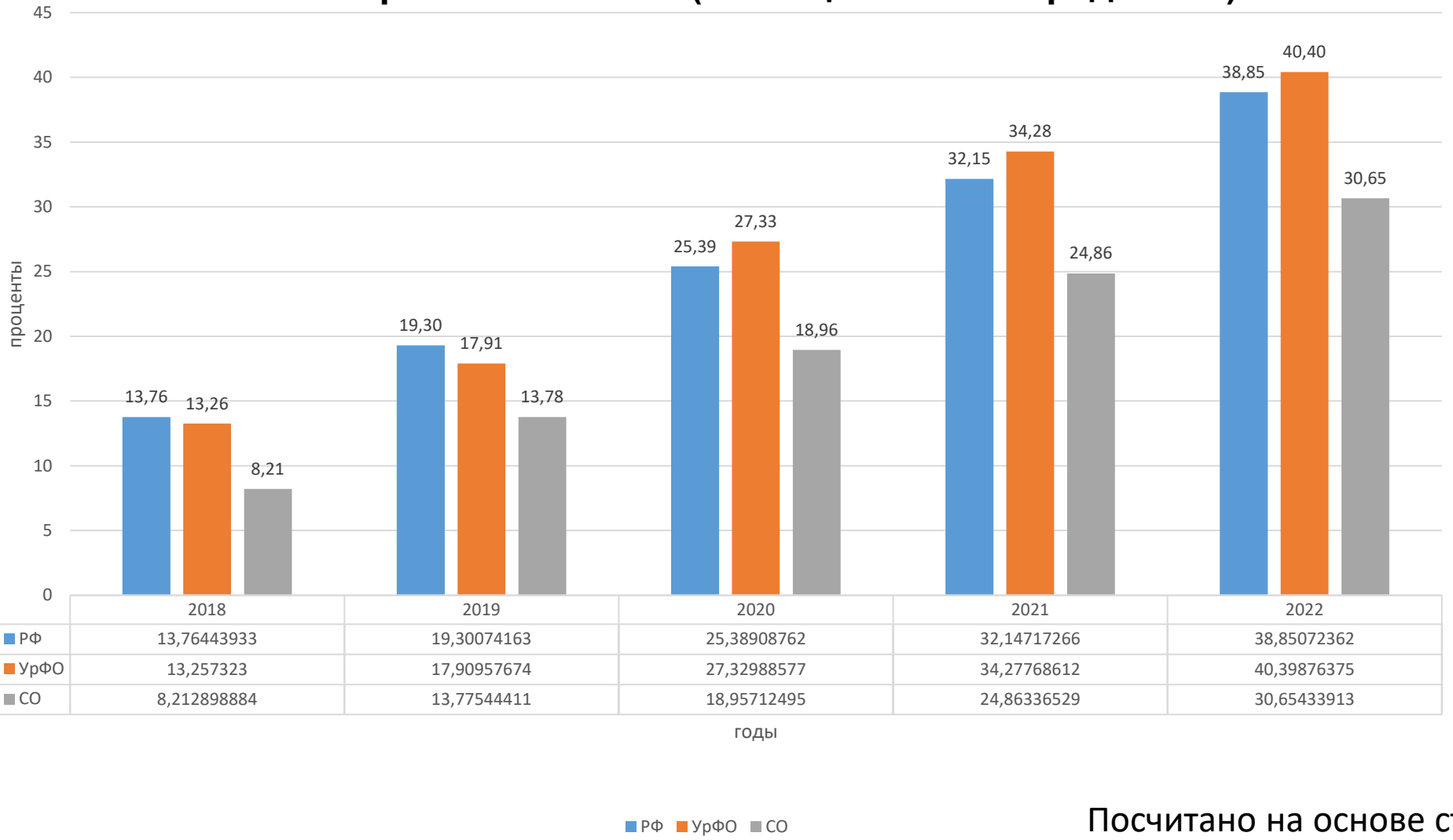


| | 2018 | 2019 | 2020 | 2021 | 2022 |
|---|---|---|---|---|---|
| РФ | 13,76443933 | 19,30074163 | 25,38908762 | 32,14717266 | 38,85072362 |
| УрФО | 13,257323 | 17,90957674 | 27,32988577 | 34,27768612 | 40,39876375 |
| СО | 8,212898884 | 13,77544411 | 18,95712495 | 24,86336529 | 30,65433913 |

Посчитано на основе статданных

УрФУ Уральский гуманитарный институт

# Объемы финансирования мероприятий госпрограммы (за счет средств областного бюджета)

Международный центр демографических исследований УрФУ

| Наименование мероприятия, источник ресурсного обеспечения | Объем расходов (тыс. рублей) | | | | | | | |
|---|---|---|---|---|---|---|---|---|
| | всего | 2021 год | 2022 год | 2023 год | 2024 год | 2025 год | 2026 год | 2027 год |
| Создание виртуальных выставочных проектов, снабженных цифровыми гидами в формате дополненной реальности | 13 500,0 | 1500,0 | 1500,0 | 1500,0 | 3000,0 | 3000,0 | 1500,0 | 1500,0 |
| Развитие информационных технологий в государственных учреждениях культуры и искусства, расширение их доступа к информационно-телекоммуникационной сети "Интернет" (далее - сеть Интернет), создание и развитие виртуальных представительств государственных учреждений культуры в сети Интернет, формирование в Свердловской области информационного пространства, основанного на знаниях | 6900,0 | 950,00 | 950,0 | 1000,0 | 1000,0 | 1000,0 | 1000,0 | 1000,0 |
| Создание музейных интерьеров, интерактивных программ, виртуальных проектов, экспозиций и выставок Верхотурского государственного историко-архитектурного музея-заповедника в объектах Верхотурского Кремля, подготовка документов территориального планирования, реализация издательских проектов, проведение социологических исследований | 10 350,0 | 1425,0 | 1425,0 | 1500,0 | 1500,0 | 1500,0 | 1500,0 | 1500,0 |

Данные госпрограммы Развитие культуры Свердловской области до 2027 года, утв. постановлением Правительства Свердловской области от 21.10.2013 № 1268-ПП

# Целевые показатели

| Наименование цели (целей) и задач, целевых показателей | Единица измерения | Значение целевого показателя реализации государственной программы | | | | | | |
|---|---|---|---|---|---|---|---|---|
| | | 2021 год | 2022 год | 2023 год | 2024 год | 2025 год | 2026 год | 2027 год |
| Количество действующих виртуальных музеев | единиц | 45 | 48 | 51 | 54 | 57 | 60 | 63 |
| Количество выставочных проектов, снабженных цифровыми гидами в формате дополненной реальности (нарастающим итогом) | единиц | 21 | 26 | 29 | 29 | 30 | 30 | 30 |
| Доля музеев, имеющих веб-сайт в сети Интернет, в общем количестве государственных музеев Свердловской области и муниципальных музеев | процентов | 96,7 | 96,7 | 96,7 | 96,7 | 96,7 | 100 | 100 |
| Доля музейных предметов, хранящихся в государственных музеях Свердловской области, сведения о которых внесены в Государственный каталог Музейного фонда Российской Федерации | процентов | 25 | 35 | 45 | 60 | 90 | 95 | 100 |

Данные госпрограммы Развитие культуры Свердловской области до 2027 года, утв. постановлением Правительства Свердловской области от 21.10.2013 № 1268-ПП

Проблемные вопросы процесса информатизации:

1. Недостаточный объем финансирования
2. Низкая социальная активность
3. Отсутствие опыта взаимодействия с ФОИВ по грантам

Проблемные вопросы эксплуатации продуктов информатизации:

1. Отсутствие визуализации
2. Наличие визуализации

# Отсутствие визуализации

https://goskatalog.ru/portal/#/collections?id=7182633

МИНИСТЕРСТВО КУЛЬТУРЫ РОССИЙСКОЙ ФЕДЕРАЦИИ

Войти в личный кабинет

ГОСКАТАЛОГ.РФ

КАТАЛОГ МУЗЕИ ДЛЯ МУЗЕЕВ

НАЗАД К ПОИСКУ

ФОТОГРАФИЯ ОТСУТСТВУЕТ

—
Книга: VII научно-практическая конференция "Российский научно-технический музей: проблемы и перспективы", Нижний Тагил, 16-18 окт. 2000: Материалы. Т.1/Мин-во культуры Свердловской обл., Администрация г. Нижний Тагил, Политехнический музей, Нижнетагильский музей-заповедник горнозаводского дела Среднего Урала. - Нижний Тагил, 2000. – 123 с.: ил"

| | |
|---|---|
| **Период создания:** | 2000 г. |
| **Материал, техника:** | бумага |
| **Размер:** | 29x20,5 см |
| **Место создания:** | Россия, г. Нижний Тагил |
| **Номер в Госкаталоге:** | 6986361 |
| **Номер по КП (ГИК):** | 29585/11 |
| **Инвентарный номер:** | — |
| **Внешняя ссылка:** | — |

**Местонахождение**
Федеральное государственное бюджетное учреждение культуры "Политехнический музей"

Обложка бумажная, картонная, голубого цвета

Вверх

# Наличие визуализации



https://goskatalog.ru/portal/#/collections?id=45567794

МИНИСТЕРСТВО КУЛЬТУРЫ РОССИЙСКОЙ ФЕДЕРАЦИИ

Войти в личный кабинет

ГОСКАТАЛОГ.РФ

КАТАЛОГ МУЗЕИ ДЛЯ МУЗЕЕВ

НАЗАД К ПОИСКУ

—
Орден Красной Звезды № 969813 Буторина Ивана Васильевича.

| | |
|---|---|
| **Период создания:** | 1930 |
| **Материал, техника:** | серебро, эмаль, чеканка |
| **Размер:** | диаметр 4,8 см |
| **Место создания:** | — |
| **Номер в Госкаталоге:** | 45324768 |
| **Номер по КП (ГИК):** | ВКСМ-ОФ-3330 |
| **Инвентарный номер:** | — |
| **Внешняя ссылка:** | — |

**Местонахождение**
Муниципальное бюджетное учреждение культуры "Верхнесергинский краеведческий музей"

Аверс: Представляет собой выпуклую пятиконечную звезду, лучи которой покрыты рубиново-красной эмалью. В центре пластинка с изображением фигуры красноармейца с винтовкой в руке. По окружности пластинки надпись "Пролетарии всех стран, соединяйтесь!" Реверс: На оборотной стороне знак имеет нарезной штифт с гайкой для прикрепления ордена к одежде. Дата создания: 1930 г.

Вверх

Уральский федеральный университет
имени первого Президента России Б.Н.Ельцина
Уральский гуманитарный институт

Международный центр демографических исследований УрФУ

# Благодарю за внимание!

**Беклeнищева Мария Владимировна**

**8 сентября 2023 года**